

Бухгалтерский баланс

на 31 декабря 2019 г.

	Форма по ОКУД	Коды		
	Дата (число, месяц, год)	0710001		
		31	12	2019
Организация АВТОНОМНАЯ НЕКОММЕРЧЕСКАЯ ОРГАНИЗАЦИЯ "ЦЕНТР РАЗВИТИЯ ПРЕДПРИНИМАТЕЛЬСТВА И ПОДДЕРЖКИ ЭКСПОРТА ИВАНОВСКОЙ ОБЛАСТИ"	по ОКПО	28577051		
Идентификационный номер налогоплательщика	ИНН	3702199512		
Вид экономической деятельности Консультирование по вопросам коммерческой деятельности и управления	по ОКВЭД 2	70.22		
Организационно-правовая форма / форма собственности Автономные некоммерческие организации / Собственность субъектов Российской Федерации	по ОКОПФ / ОКФС	71400	13	
Единица измерения: в тыс. рублей	по ОКЕИ	384		

Местонахождение (адрес)
153037, Ивановская обл, Иваново г, Шереметевский пр-кт, д. № 85Г, пом. 1012 (9)

Бухгалтерская отчетность подлежит обязательному аудиту ДА НЕТ

Наименование аудиторской организации/фамилия, имя, отчество (при наличии) индивидуального аудитора

Идентификационный номер налогоплательщика аудиторской организации/индивидуального аудитора	ИНН	
Основной государственный регистрационный номер аудиторской организации/индивидуального аудитора	ОГРН/ ОГРНИП	

Пояснения	Наименование показателя	Код	На 31 декабря 2019 г.	На 31 декабря 2018 г.	На 31 декабря 2017 г.
	АКТИВ				
	I. ВНЕОБОРОТНЫЕ АКТИВЫ				
	Нематериальные активы	1110	-	-	-
	Результаты исследований и разработок	1120	-	-	-
	Нематериальные поисковые активы	1130	-	-	-
	Материальные поисковые активы	1140	-	-	-
	Основные средства	1150	5 406	-	-
	Доходные вложения в материальные ценности	1160	-	-	-
	Финансовые вложения	1170	-	-	-
	Отложенные налоговые активы	1180	-	-	-
	Прочие внеоборотные активы	1190	-	-	-
	Итого по разделу I	1100	5 406	-	-
	II. ОБОРОТНЫЕ АКТИВЫ				
	Запасы	1210	548	-	-
	Налог на добавленную стоимость по приобретенным ценностям	1220	-	-	-
	Дебиторская задолженность	1230	612	-	-
	Финансовые вложения (за исключением денежных эквивалентов)	1240	-	-	-
	Денежные средства и денежные эквиваленты	1250	37 817	357	-
	Прочие оборотные активы	1260	327	-	-
	Итого по разделу II	1200	39 304	357	-
	БАЛАНС	1600	44 710	357	-

Пояснения	Наименование показателя	Код	На 31 декабря 2019 г.	На 31 декабря 2018 г.	На 31 декабря 2017 г.
	ПАССИВ				
	III. ЦЕЛЕВОЕ ФИНАНСИРОВАНИЕ				
	Паевой фонд	1310	10	10	-
	Целевой капитал	1320	-	-	-
	Целевые средства	1350	39 169	347	-
	Фонд недвижимого и особо ценного движимого имущества	1360	5 406	-	-
	Резервный и иные целевые фонды	1370	-	-	-
	Итого по разделу III	1300	44 585	357	-
	IV. ДОЛГОСРОЧНЫЕ ОБЯЗАТЕЛЬСТВА				
	Заемные средства	1410	-	-	-
	Отложенные налоговые обязательства	1420	-	-	-
	Оценочные обязательства	1430	-	-	-
	Прочие обязательства	1450	-	-	-
	Итого по разделу IV	1400	-	-	-
	V. КРАТКОСРОЧНЫЕ ОБЯЗАТЕЛЬСТВА				
	Заемные средства	1510	-	-	-
	Кредиторская задолженность	1520	125	-	-
	Доходы будущих периодов	1530	-	-	-
	Оценочные обязательства	1540	-	-	-
	Прочие обязательства	1550	-	-	-
	Итого по разделу V	1500	125	-	-
	БАЛАНС	1700	44 710	357	-

Руководитель

(подпись)

Корнилова Ирина
Николаевна

(расшифровка подписи)

10 февраля 2020 г.

Отчет о финансовых результатах
за Январь - Декабрь 2019 г.

Форма по ОКУД

Дата (число, месяц, год)

Коды		
0710002		
31	12	2019
28577051		
3702199512		
70.22		
71400	13	
384		

Организация

**АВТОНОМНАЯ НЕКОММЕРЧЕСКАЯ ОРГАНИЗАЦИЯ "ЦЕНТР РАЗВИТИЯ
ПРЕДПРИНИМАТЕЛЬСТВА И ПОДДЕРЖКИ ЭКСПОРТА ИВАНОВСКОЙ
ОБЛАСТИ"**

по ОКПО

Идентификационный номер налогоплательщика

ИНН

Вид экономической деятельности **Консультирование по вопросам коммерческой деятельности и управления**

по ОКВЭД 2

Организационно-правовая форма / форма собственности

Автономные некоммерческие организации / Собственность субъектов Российской Федерации

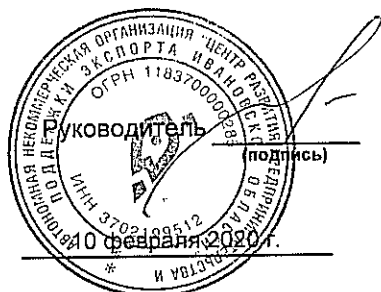
по ОКОПФ / ОКФС

Единица измерения: в тыс. рублей

по ОКЕИ

Пояснения	Наименование показателя	Код	За Январь - Декабрь 2019 г.	За Январь - Декабрь 2018 г.
	Выручка	2110	-	-
	Себестоимость продаж	2120	-	-
	Валовая прибыль (убыток)	2100	-	-
	Коммерческие расходы	2210	-	-
	Управленческие расходы	2220	-	-
	Прибыль (убыток) от продаж	2200	-	-
	Доходы от участия в других организациях	2310	-	-
	Проценты к получению	2320	-	-
	Проценты к уплате	2330	-	-
	Прочие доходы	2340	837	-
	Прочие расходы	2350	(209)	-
	Прибыль (убыток) до налогообложения	2300	628	-
	Текущий налог на прибыль	2410	-	-
	в т.ч. постоянные налоговые обязательства (активы)	2421	-	-
	Изменение отложенных налоговых обязательств	2430	-	-
	Изменение отложенных налоговых активов	2450	-	-
	Прочее	2460	-	-
	Чистая прибыль (убыток)	2400	628	-

Пояснения	Наименование показателя	Код	За Январь - Декабрь 2019 г.	За Январь - Декабрь 2018 г.
	СПРАВОЧНО			
	Результат от переоценки внеоборотных активов, не включаемый в чистую прибыль (убыток) периода	2510	5 406	-
	Результат от прочих операций, не включаемый в чистую прибыль (убыток) периода	2520	-	-
	Совокупный финансовый результат периода	2500	6 034	-
	Базовая прибыль (убыток) на акцию	2900	-	-
	Разводненная прибыль (убыток) на акцию	2910	-	-



**Корнилова Ирина
 Николаевна**

(расшифровка подписи)

Отчет об изменениях капитала

за Январь - Декабрь 2019 г.

	Коды	
0710004		
31	12	2019
28577051		
3702199512		
70.22		
71400	13	
384		

Форма по ОКУД

Дата (число, месяц, год)

**АВТОНОМНАЯ НЕКОММЕРЧЕСКАЯ ОРГАНИЗАЦИЯ "ЦЕНТР РАЗВИТИЯ
ПРЕДПРИНИМАТЕЛЬСТВА И ПОДДЕРЖКИ ЭКСПОРТА ИВАНОВСКОЙ
ОБЛАСТИ"**

по ОКПО

Идентификационный номер налогоплательщика

ИНН

Вид экономической деятельности

по ОКВЭД 2

Консультирование по вопросам коммерческой деятельности и управления

Автоматизированная форма / форма собственности
Автоматизированная форма / форма собственности

по ОКФС / ОКФС

Собственность субъектов Российской Федерации

по ОКЕИ

Единица измерения: в тыс. рублей

1. Движение капитала

Наименование показателя	Код	Уставный капитал	Собственные акции, выкупленные у акционеров	Добавочный капитал	Резервный капитал	Нераспределенная прибыль (непокрытый убыток)	Итого
Величина капитала на 31 декабря 2017 г.	3100	-	-	-	-	-	-
За 2018 г.							
Увеличение капитала - всего:	3210	10	-	347	-	-	357
в том числе:							
чистая прибыль	3211	X	X	X	X	-	-
переоценка имущества	3212	X	X	-	X	-	-
доходы, относящиеся непосредственно на увеличение капитала	3213	X	X	347	X	-	347
дополнительный выпуск акций	3214	-	-	-	X	-	-
увеличение номинальной стоимости акций	3215	-	-	-	X	-	X
реорганизация юридического лица	3216	-	-	-	-	-	-
Внос в уставный капитал	3217	10	-	-	-	-	10
Уменьшение капитала - всего:	3220	-	-	-	-	-	-
в том числе:							
убыток	3221	X	X	X	X	-	-
переоценка имущества	3222	X	X	-	X	-	-
расходы, относящиеся непосредственно на уменьшение капитала	3223	X	X	-	X	-	-
уменьшение номинальной стоимости акций	3224	-	-	-	X	-	-
уменьшение количества акций	3225	-	-	-	X	-	-

реорганизация юридического лица	3226	-	-	-	-	-	-	-	-
дивиденды	3227	X	X	X	X	X	X	X	X


Наименование по Дателя .	Код	Уста()й капитал	Собственные акции, выкупленные у акционеров	Добав()й капитал	Резервный капитал	Нераспределенная прибыль (непокрытый убыток)	Итого
Изменение добавочного капитала	3230	X	X	-	-	-	X
Изменение резервного капитала	3240	X	X	X	-	-	X
Величина капитала на 31 декабря 2018 г.	3200	10		347	-	-	357
Увеличение капитала - всего: За 2019 г.	3310	-	-	39 169	5 406	-	44 575
в том числе:							
чистая прибыль	3311	X	X	X	X	-	-
переоценка имущества	3312	X	X	-	X	-	-
доходы, относящиеся непосредственно на увеличение капитала	3313	X	X	39 169	X	-	39 169
дополнительный выпуск акций	3314	-	-	-	X	X	-
увеличение номинальной стоимости акций	3315	-	-	-	X	-	X
реорганизация юридического лица	3316	-	-	-	-	-	-
Уменьшение капитала - всего:	3320	-	-	(347)	-	-	5 406 (347)
в том числе:							
убыток	3321	X	X	X	X	-	-
переоценка имущества	3322	X	X	-	X	-	-
расходы, относящиеся непосредственно на уменьшение капитала	3323	X	X	(347)	X	-	(347)
уменьшение номинальной стоимости акций	3324	-	-	-	X	-	-
уменьшение количества акций	3325	-	-	-	X	-	-
реорганизация юридического лица	3326	-	-	-	-	-	-
дивиденды	3327	X	X	X	X	-	-
Изменение добавочного капитала	3330	X	X	-	-	-	X
Изменение резервного капитала	3340	X	X	X	-	-	X
Величина капитала на 31 декабря 2019 г.	3300	10		39 169	5 406	-	44 585

2. Корректировки в связи с изменением учетной политики и исправлением ошибок

Наименование показателя	Код	Изменения капитала за 2018 г.		На 31 декабря 2018 г.
		На 31 декабря 2017 г.	за счет чистой прибыли (убытка)	
Капитал - всего				
до корректировок	3400	-	-	10
корректировка в связи с:				
изменением учетной политики	3410	-	-	-
исправлением ошибок	3420	-	-	-
после корректировок	3500	-	-	10
в том числе:				
нераспределенная прибыль (непокрытый убыток):				
до корректировок	3401	-	-	-
корректировка в связи с:				
изменением учетной политики	3411	-	-	-
исправлением ошибок	3421	-	-	-
после корректировок	3501	-	-	-
по другим статьям капитала				
до корректировок	3402	-	-	-
корректировка в связи с:				
изменением учетной политики	3412	-	-	-
исправлением ошибок	3422	-	-	-
после корректировок	3502	-	-	-

3. Чистые активы

Наименование показателя	Код	На 31 декабря 2019 г.	На 31 декабря 2018 г.	На 31 декабря 2017 г.
Чистые активы	3600	44 585	357	-



Руководитель _____
(подпись)

10 февраля 2020 г.

**Отчет о движении денежных средств
за Январь - Декабрь 2019 г.**

Форма по ОКУД
Дата (число, месяц, год)

Коды		
0710005		
31	12	2019
28577051		
3702199512		
70.22		
71400	13	
384		

Организация **АВТОНОМНАЯ НЕКОММЕРЧЕСКАЯ ОРГАНИЗАЦИЯ "ЦЕНТР РАЗВИТИЯ ПРЕДПРИНИМАТЕЛЬСТВА И ПОДДЕРЖКИ ЭКСПОРТА ИВАНОВСКОЙ ОБЛАСТИ"** по ОКПО

Идентификационный номер налогоплательщика _____ ИНН

Вид экономической деятельности **Консультирование по вопросам коммерческой деятельности и управления** по ОКВЭД 2

Организационно-правовая форма / форма собственности **Автономные некоммерческие организации** по ОКОПФ / ОКФС

Собственность субъектов Российской Федерации по ОКЕИ

Единица измерения: в тыс. рублей

Наименование показателя	Код	За Январь - Декабрь 2019 г.	За Январь - Декабрь 2018 г.
Денежные потоки от текущих операций			
Поступления - всего	4110	837	10
в том числе:			
от продажи продукции, товаров, работ и услуг	4111	-	-
арендных платежей, лицензионных платежей, роялти, комиссионных и иных аналогичных платежей	4112	-	-
от перепродажи финансовых вложений	4113	-	-
	4114	-	-
прочие поступления	4119	837	10
Платежи - всего	4120	(140 626)	(12 106)
в том числе:			
поставщикам (подрядчикам) за сырье, материалы, работы, услуги	4121	(121 351)	(10 040)
в связи с оплатой труда работников	4122	(17 325)	(1 966)
процентов по долговым обязательствам	4123	(100)	-
налога на прибыль организаций	4124	(115)	-
	4125	-	-
прочие платежи	4129	(1 735)	(100)
Сальдо денежных потоков от текущих операций	4100	(139 789)	(12 096)
Денежные потоки от инвестиционных операций			
Поступления - всего	4210	-	-
в том числе:			
от продажи внеоборотных активов (кроме финансовых вложений)	4211	-	-
от продажи акций других организаций (долей участия)	4212	-	-
от возврата предоставленных займов, от продажи долговых ценных бумаг (прав требования денежных средств к другим лицам)	4213	-	-
дивидендов, процентов по долговым финансовым вложениям и аналогичных поступлений от долевого участия в других организациях	4214	-	-
	4215	-	-
прочие поступления	4219	-	-
Платежи - всего	4220	-	-
в том числе:			
в связи с приобретением, созданием, модернизацией, реконструкцией и подготовкой к использованию внеоборотных активов	4221	-	-
в связи с приобретением акций других организаций (долей участия)	4222	-	-
в связи с приобретением долговых ценных бумаг (прав требования денежных средств к другим лицам), предоставление займов другим лицам	4223	-	-
процентов по долговым обязательствам, включаемым в стоимость инвестиционного актива	4224	-	-
	4225	-	-
прочие платежи	4229	-	-

11

Сальдо денежных потоков от инвестиционных операций	4200	-	-
--	------	---	---

Наименование показателя	Код	За Январь - Декабрь 2019 г.	За Январь - Декабрь 2018 г.
Денежные потоки от финансовых операций			
Поступления - всего	4310	177 249	12 453
в том числе:			
получение кредитов и займов	4311	-	-
денежных вкладов собственников (участников)	4312	-	-
от выпуска акций, увеличения долей участия	4313	-	-
от выпуска облигаций, векселей и других долговых ценных бумаг и др.	4314	-	-
	4315	-	-
прочие поступления	4319	177 249	12 453
Платежи - всего	4320	-	-
в том числе:			
собственникам (участникам) в связи с выкупом у них акций (долей участия) организации или их выходом из состава участников	4321	-	-
на уплату дивидендов и иных платежей по распределению прибыли в пользу собственников (участников)	4322	-	-
в связи с погашением (выкупом) векселей и других долговых ценных бумаг, возврат кредитов и займов	4323	-	-
	4324	-	-
прочие платежи	4329	-	-
Сальдо денежных потоков от финансовых операций	4300	177 249	12 453
Сальдо денежных потоков за отчетный период	4400	37 460	357
Остаток денежных средств и денежных эквивалентов на начало отчетного периода	4450	357	-
Остаток денежных средств и денежных эквивалентов на конец отчетного периода	4500	37 817	357
Величина влияния изменений курса иностранной валюты по отношению к рублю	4490	-	-

Руководитель

(подпись)

10 февраля 2020 г.



**Отчет о целевом использовании средств
за Январь - Декабрь 2019 г.**

Организация	АВТОНОМНАЯ НЕКОММЕРЧЕСКАЯ ОРГАНИЗАЦИЯ "ЦЕНТР РАЗВИТИЯ ПРЕДПРИНИМАТЕЛЬСТВА И ПОДДЕРЖКИ ЭКСПОРТА ИВАНОВСКОЙ ОБЛАСТИ"	Дата (год, месяц, число)	Коды		
		2019	12	31	0710003
Идентификационный номер налогоплательщика		по ОКПО	28577051		
Вид экономической деятельности	Консультирование по вопросам коммерческой деятельности и управления	ИНН	3702199512		
Организационно-правовая форма / форма собственности	Автономные некоммерческие организации / Собственность субъектов Российской Федерации	по ОКВЭД 2	70.22		
Единица измерения:	в тыс. рублей	по ОКОПФ / ОКФС	71400	13	
		по ОКЕИ	384		

Пояснения	Наименование показателя	Код	За Январь - Декабрь 2019 г.	За Январь - Декабрь 2018 г.
	Остаток средств на начало отчетного года	6100	347	-
	Поступило средств			
	Вступительные взносы	6210	-	-
	Членские взносы	6215	-	12 453
	Целевые взносы	6220	177 249	-
	Добровольные имущественные взносы и пожертвования	6230	-	-
	Прибыль от приносящей доход деятельности	6240	502	-
	Прочие	6250	-	-
	Всего поступило средств	6200	177 751	12 453
	Использовано средств			
	Расходы на целевые мероприятия	6310	(102 570)	(7 592)
	в том числе:			
	социальная и благотворительная помощь	6311	-	-
	проведение конференций, совещаний, семинаров и т.п.	6312	(18 043)	(250)
	иные мероприятия	6313	(84 527)	(7 342)
	Расходы на содержание аппарата управления	6320	(21 037)	(3 609)
	в том числе:			
	расходы, связанные с оплатой труда (включая начисления)	6321	(17 274)	(1 965)
	выплаты, не связанные с оплатой труда	6322	(151)	(797)
	расходы на служебные командировки и деловые поездки	6323	(1 557)	(486)
	содержание помещений, зданий, автомобильного транспорта и иного имущества (кроме ремонта)	6324	(2 049)	(261)
	ремонт основных средств и иного имущества	6325	-	-
	прочие	6326	(6)	(100)
	Приобретение основных средств, инвентаря и иного имущества	6330	(5 406)	(905)
	Прочие	6350	(9 916)	-
	Всего использовано средств	6300	(138 929)	(12 106)
	Остаток средств на конец отчетного года	6400	39 169	347



**Корнилова Ирина
Николаевна**
(расшифровка подписи)

Расчет стоимости чистых активов

АВТОНОМНАЯ НЕКОММЕРЧЕСКАЯ ОРГАНИЗАЦИЯ "ЦЕНТР РАЗВИТИЯ ПРЕДПРИНИМАТЕЛЬСТВА И ПОДДЕРЖКИ ЭКСПОРТА ИВАНОВСКОЙ ОБЛАСТИ"

(наименование организации)

Наименование показателя	Код строки бухгалтерского баланса	На 31 декабря 2019 г.	На 31 декабря 2018 г.	На 31 декабря 2017 г.
Активы				
Нематериальные активы	1110	-	-	-
Результаты исследований и разработок	1120	-	-	-
Нематериальные поисковые активы	1130	-	-	-
Материальные поисковые активы	1140	-	-	-
Основные средства	1150	5 406	-	-
Доходные вложения в материальные ценности	1160	-	-	-
Финансовые вложения долгосрочные	1170	-	-	-
Отложенные налоговые активы	1180	-	-	-
Прочие необоротные активы	1190	-	-	-
Запасы	1210	548	-	-
Налог на добавленную стоимость по приобретенным ценностям	1220	-	-	-
Дебиторская задолженность*	1230	612	-	-
Финансовые вложения краткосрочные	1240	-	-	-
Денежные средства и денежные эквиваленты	1250	37 817	357	-
Прочие оборотные активы	1260	327	-	-
ИТОГО активы	-	44 710	357	-
Пассивы				
Заемные средства долгосрочные	1410	-	-	-
Отложенные налоговые обязательства	1420	-	-	-
Оценочные обязательства долгосрочные	1430	-	-	-
Прочие обязательства долгосрочные	1450	-	-	-
Заемные средства краткосрочные	1510	-	-	-
Кредиторская задолженность	1520	125	-	-
Оценочные обязательства краткосрочные	1540	-	-	-
Прочие обязательства краткосрочные	1550	-	-	-
ИТОГО пассивы	-	125	-	-
Стоимость чистых активов	-	44 585	357	-

* - За исключением задолженности участников (учредителей) по взносам в уставный капитал.

**Пояснения к бухгалтерскому балансу
и отчету о финансовых результатах (тыс. руб)**

1. Нематериальные активы и расходы на научно-исследовательские, опытно-конструкторские и технологические работы (НИОКР)
1.1. Наличие и движение нематериальных активов

с.1

Наименование показателя	Код	Период	Изменения за период				На конец периода					
			На начало года		Выбыло		Переоценка		первоначальная стоимость	накопленная амортизация и убытки от обесценения		
			первоначальная стоимость	накопленная амортизация и убытки от обесценения	Поступило	Убыток от обесценения	начислено амортизации	Первоначальная стоимость			Накопленная амортизация	
Нематериальные активы - всего	5100	за 2019г.	-	-	-	-	-	-	-	-	-	-
в том числе:	5110	за 2018г.	-	-	-	-	-	-	-	-	-	-
	5101	за 2019г.	-	-	-	-	-	-	-	-	-	-
	5111	за 2018г.	-	-	-	-	-	-	-	-	-	-

1.2. Первоначальная стоимость нематериальных активов, созданных самой организацией

Наименование показателя	Код		На 31 декабря 2019 г.	На 31 декабря 2018 г.	На 31 декабря 2017 г.
	5120	5121	-	-	-
Всего					
в том числе:					

1.3. Нематериальные активы с полностью погашенной стоимостью

Наименование показателя	Код	На 31 декабря 2019 г.	На 31 декабря 2018 г.	На 31 декабря 2017 г.
Всего	5130	-	-	-
в том числе:	5131	-	-	-

1.4. Наличие и движение результатов НИОКР

Наименование показателя	Код	Период	На начало года				Изменения за период				На конец периода		
			первоначальная стоимость	часть стоимости, списанной на расходы	Поступило	Выбыло		часть стоимости, списанной за период	первоначальная стоимость	часть стоимости, списанной на расходы			
						первоначальная стоимость	часть стоимости, списанной на расходы						
НИОКР - всего	5140	за 2019г.	-	-	-	-	-	-	-	-	-	-	-
	5150	за 2018г.	-	-	-	-	-	-	-	-	-	-	-
в том числе:	5141	за 2019г.	-	-	-	-	-	-	-	-	-	-	-
	5151	за 2018г.	-	-	-	-	-	-	-	-	-	-	-

1.5. Не оформленные и неоформленные УИОКР и незаконченные операции по приобретению нематериальных активов

Наименование показателя	Код	Период	На начало года	Изменения за период			На конец периода
				затраты за период	списано затрат как не давших положительного результата	принято к учету в качестве нематериальных активов или НИОКР	
Затраты по незаконченным исследованиям и разработкам - всего	5160	за 2019г.	-	-	-	-	
	5170	за 2018г.	-	-	-	-	
в том числе:	5161	за 2019г.	-	-	-	-	
	5171	за 2018г.	-	-	-	-	
незаконченные операции по приобретению нематериальных активов - всего	5180	за 2019г.	-	-	-	-	
	5190	за 2018г.	-	-	-	-	
в том числе:	5181	за 2019г.	-	-	-	-	
	5191	за 2018г.	-	-	-	-	



Руководитель

(подпись)

10 февраля 2020 г.

2. Основные средства

2.1. Наличие и движение основных средств

Наименование показателя	Код	Период	Изменения за период						На конец периода		
			На начало года		Выбыло объектов		Переоценка		первоначальная стоимость	накопленная амортизация	
			первоначальная стоимость	накопленная амортизация	первоначальная стоимость	накопленная амортизация	начислено амортизации	Первоначальная стоимость			Накопленная амортизация
Основные средства (без учета доходных вложений в материальные ценности) - всего	5200	за 2019г.	-	-	5 406	-	-	-	-	5 406	-
	5210	за 2018г.	-	-	-	-	-	-	-	-	-
в том числе:											
Производственный и хозяйственный инвентарь	5201	за 2019г.	-	-	140	-	-	-	-	140	-
	5211	за 2018г.	-	-	-	-	-	-	-	-	-
Офисное оборудование	5202	за 2019г.	-	-	4 800	-	-	-	-	4 800	-
	5212	за 2018г.	-	-	-	-	-	-	-	-	-
Машины и оборудование (кроме офисного)	5203	за 2019г.	-	-	466	-	-	-	-	466	-
	5213	за 2018г.	-	-	-	-	-	-	-	-	-
Учтено в составе доходных вложений в материальные ценности - всего	5220	за 2019г.	-	-	-	-	-	-	-	-	-
	5230	за 2018г.	-	-	-	-	-	-	-	-	-
в том числе:											
	5221	за 2019г.	-	-	-	-	-	-	-	-	-
	5231	за 2018г.	-	-	-	-	-	-	-	-	-

2) Незавершенные капитальные вложения

Наименование показателя	Код	Период	На начало года	Изменения за период			На конец периода
				затраты за период	списано	принято к учету в качестве основных средств или увеличена стоимость	
Незавершенное строительство и незаконченные операции по приобретению, модернизации и т.п. основных средств - всего	5240	за 2019г.	-	5 717	(311)	(5 406)	-
	5250	за 2018г.	-	-	-	-	-
в том числе:							
Кондиционер Neoslima NS/NU-48B8 кассетный	5241	за 2019г.	-	184	84	101	-
	5251	за 2018г.	-	-	-	-	-
Кондиционер Neoslima NS/NU-24B5 кассетный	5242	за 2019г.	-	115	49	66	-
	5252	за 2018г.	-	-	-	-	-
Кондиционер AXIOMA ASB 24A1/ASX24A1	5243	за 2019г.	-	86	38	48	-
	5253	за 2018г.	-	-	-	-	-
Кондиционер KITANO KR-AKEBONO 18	5244	за 2019г.	-	70	30	40	-
	5254	за 2018г.	-	-	-	-	-
Кондиционер AXIOMA ASB 18E1/ASX18E1	5245	за 2019г.	-	72	31	41	-
	5255	за 2018г.	-	-	-	-	-
Кондиционер LORIOT LAC-24AS	5246	за 2019г.	-	178	80	97	-
	5256	за 2018г.	-	-	-	-	-
Персональный компьютер (20)	5247	за 2019г.	-	66	-	66	-
	5257	за 2018г.	-	-	-	-	-
Вывеска "Мой Бизнес" 5.31x2 м	5248	за 2019г.	-	42	-	42	-
	5258	за 2018г.	-	-	-	-	-
Персональный компьютер (1)	5249	за 2019г.	-	77	-	77	-
	5259	за 2018г.	-	-	-	-	-
Персональный компьютер (2)		за 2019г.	-	77	-	77	-
		за 2018г.	-	-	-	-	-
Персональный компьютер (3)		за 2019г.	-	77	-	77	-
		за 2018г.	-	-	-	-	-
Персональный компьютер (4)		за 2019г.	-	77	-	77	-
		за 2018г.	-	-	-	-	-
Персональный компьютер (5)		за 2019г.	-	77	-	77	-
		за 2018г.	-	-	-	-	-
Персональный компьютер (6)		за 2019г.	-	77	-	77	-
		за 2018г.	-	-	-	-	-
Персональный компьютер (7)		за 2019г.	-	77	-	77	-
		за 2018г.	-	-	-	-	-
Персональный компьютер (8)		за 2019г.	-	77	-	77	-
		за 2018г.	-	-	-	-	-
Персональный компьютер (9)		за 2019г.	-	76	-	76	-
		за 2018г.	-	-	-	-	-

Персональный компьютер (10)	за 2018г.	-	76	-	76	-
Персональный компьютер (11)	за 2019г.	-	-	-	-	-
	за 2018г.	-	76	-	76	-
Персональный компьютер (12)	за 2019г.	-	76	-	76	-
Персональный компьютер (13)	за 2018г.	-	-	-	-	-
Персональный компьютер (14)	за 2019г.	-	76	-	76	-
Персональный компьютер (15)	за 2018г.	-	-	-	-	-
Персональный компьютер (16)	за 2019г.	-	67	-	67	-
Персональный компьютер (17)	за 2018г.	-	-	-	-	-
Персональный компьютер (18)	за 2019г.	-	67	-	67	-
Тумба чайная, белая	за 2018г.	-	-	-	-	-
Тумба под ТВ, белая	за 2019г.	-	52	-	52	-
Сервер Fujitsu в комплектации (1)	за 2018г.	-	-	-	-	-
Шкаф телекоммуникационный напольный Cabelus	за 2019г.	-	263	-	263	-
Сервер Fujitsu в комплектации (2)	за 2018г.	-	44	-	44	-
Сервер Fujitsu в комплектации (3)	за 2019г.	-	393	-	393	-
Маршрутизатор Cisco	за 2018г.	-	-	-	-	-
Коммутатор Huawei	за 2019г.	-	393	-	393	-
ВКС Yealink VC500	за 2018г.	-	-	-	-	-
Телевизор LED LG 60"	за 2019г.	-	212	-	212	-
Телевизор LED LG 55"	за 2018г.	-	-	-	-	-
Проектор Optoma EH334	за 2019г.	-	214	-	214	-
Ноутбук Lenovo HP ProBook 440	за 2018г.	-	395	-	395	-
	за 2019г.	-	56	-	56	-
	за 2018г.	-	-	-	-	-
	за 2019г.	-	40	-	40	-
	за 2018г.	-	-	-	-	-
	за 2019г.	-	49	-	49	-
	за 2018г.	-	-	-	-	-
	за 2019г.	-	63	-	63	-
	за 2018г.	-	-	-	-	-

Экран Lumien Master Ford мобильный	за 2018г.	62	-	-	62	-
Переключатель ATEN CL5800N-A-RG	за 2018г.	-	-	-	-	-
	за 2019г.	104	-	-	104	-
	за 2018г.	-	-	-	-	-
ИБП Online CyberPower	за 2019г.	151	-	-	151	-
	за 2018г.	-	-	-	-	-
Батарейный блок CyberPower	за 2019г.	71	-	-	71	-
	за 2018г.	-	-	-	-	-
Персональный компьютер (19)	за 2019г.	67	-	-	67	-
	за 2018г.	-	-	-	-	-
Ноутбук Dell Latitude (1)	за 2019г.	71	-	-	71	-
	за 2018г.	-	-	-	-	-
Ноутбук Dell Latitude (2)	за 2019г.	71	-	-	71	-
	за 2018г.	-	-	-	-	-
Ноутбук Dell Latitude (3)	за 2019г.	71	-	-	71	-
	за 2018г.	-	-	-	-	-
Ноутбук Dell Latitude (4)	за 2019г.	71	-	-	71	-
	за 2018г.	-	-	-	-	-
Проектор Optoma EH334 (PЦК)	за 2019г.	48	-	-	48	-
	за 2018г.	-	-	-	-	-
Видеокамера Panasonic HC-VXF990 4K	за 2019г.	55	-	-	55	-
	за 2018г.	-	-	-	-	-
Фотоаппарат SONY Alpha F6000YB	за 2019г.	52	-	-	52	-
	за 2018г.	-	-	-	-	-
МФУ Xerox AltaLink C8035	за 2019г.	449	-	-	449	-
	за 2018г.	-	-	-	-	-

2.3. Изменение стоимости основных средств в результате достройки, дооборудования, реконструкции и частичной ликвидации

Наименование показателя	Код	за 2019г.	за 2018г.
Увеличение стоимости объектов основных средств в результате достройки, дооборудования, реконструкции - всего	5260	-	-
в том числе:			
Уменьшение стоимости объектов основных средств в результате частичной ликвидации - всего:	5270	-	-
в том числе:	5271	-	-

2.2 Иное использование основных средств

Наименование показателя	Код	На 31 декабря 2019 г.	На 31 декабря 2018 г.	На 31 декабря 2017 г.
Переданные в аренду основные средства, числящиеся на балансе	5280	-	-	-
Переданные в аренду основные средства, числящиеся за балансом	5281	-	-	-
Полученные в аренду основные средства, числящиеся на балансе	5282	-	-	-
Полученные в аренду основные средства, числящиеся за балансом	5283	-	-	-
Объекты недвижимости, принятые в эксплуатацию и фактически используемые, находящиеся в процессе государственной регистрации	5284	-	-	-
Основные средства, переведенные на консервацию	5285	-	-	-
Иное использование основных средств (залог и др.)	5286	-	-	-
	5287	-	-	-



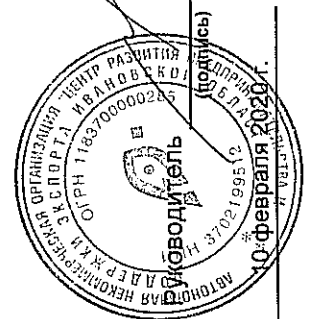
Руководитель

(подпись)

10 февраля 2020 г.

3.2. Иное использование финансовых вложений

Наименование показателя	Код	На 31 декабря 2019 г.	На 31 декабря 2018 г.	На 31 декабря 2017 г.
Финансовые вложения, находящиеся в залоге - всего	5320	-	-	-
в том числе:				
Финансовые вложения, переданные третьим лицам (кроме продажи) - всего	5321	-	-	-
в том числе:				
Иное использование финансовых вложений	5326 5329	-	-	-



Корнилова Ирина
Николаевна
(расшифровка подписи)

Исполнитель (подпись)

10 февраля 2020 г.

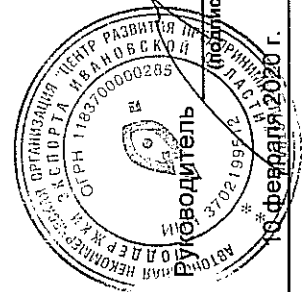
4. Запасы

4.1. Наличие и движение запасов

Наименование показателя	Код	Период	На начало года		Изменения за период							конец периода	
			себе-стоимость	величина резерва под снижение стоимости	поступления и затраты	выбыло		резерв под снижение стоимости	убытков от снижения стоимости	оборот запасов между их группами (выдаями)	себе-стоимость	величина резерва под снижение стоимости	
						себе-стоимость	резерв под снижение стоимости						
Запасы - всего	5400	за 2019г.	-	-	108 953	(108 404)	-	-	-	-	-	548	-
	5420	за 2018г.	-	-	9 406	(9 406)	-	-	-	-	X	-	-
в том числе:													
	Сырье, материалы и другие аналогичные ценности	5401	за 2019г.	-	-	6 382	(5 834)	-	-	-	-	548	-
	5421	за 2018г.	-	-	929	(929)	-	-	-	-	-	-	-
Готовая продукция	5402	за 2019г.	-	-	-	-	-	-	-	-	-	-	-
	5422	за 2018г.	-	-	-	-	-	-	-	-	-	-	-
Товары для перепродажи	5403	за 2019г.	-	-	-	-	-	-	-	-	-	-	-
	5423	за 2018г.	-	-	-	-	-	-	-	-	-	-	-
Товары и готовая продукция отгруженные	5404	за 2019г.	-	-	-	-	-	-	-	-	-	-	-
	5424	за 2018г.	-	-	-	-	-	-	-	-	-	-	-
Затраты в незавершенном производстве	5405	за 2019г.	-	-	102 570	(102 570)	-	-	-	-	-	-	-
	5425	за 2018г.	-	-	8 477	(8 477)	-	-	-	-	-	-	-
Прочие запасы и затраты	5406	за 2019г.	-	-	-	-	-	-	-	-	-	-	-
	5426	за 2018г.	-	-	-	-	-	-	-	-	-	-	-
Расходы будущих периодов (для объектов аналитического учета, которые в балансе отражаются в составе «Запасов»)	5407	за 2019г.	-	-	-	-	-	-	-	-	-	-	-
	5427	за 2018г.	-	-	-	-	-	-	-	-	-	-	-
	5408	за 2019г.	-	-	-	-	-	-	-	-	-	-	-
	5428	за 2018г.	-	-	-	-	-	-	-	-	-	-	-

4.2. Запасы в залоге

Наименование показателя	Код	На 31 декабря 2019 г.	На 31 декабря 2018 г.	На 31 декабря 2017 г.
Запасы, не оплаченные на отчетную дату - всего	5440	-	-	-
В том числе:				
Запасы, находящиеся в залоге по договору - всего	5441	-	-	-
В том числе:	5445	-	-	-
	5446	-	-	-



Корнилова Ирина Николаевна
(расшифровка подписи)

Руководитель
(подпись)

10 февраля 2020 г.

Дебиторская и кредиторская задолженность

5.1. Наличие и движение дебиторской задолженности

Наименование показателя	Код	Период	Изменения за период										На конец периода								
			На начало года					за период					учтенная задолженность по условиям договора	величина резерва по сомнительным долгам							
			учтенная задолженность по условиям договора	величина резерва по сомнительным долгам	в результате хозяйственных операций (сумма долга по сделке, операции)	причитающиеся проценты, штрафы и иные начисления	погашение	списание на финансовый результат	восстановление резерва	перевод из долгосрочную задолженность	перевод из дебиторской задолженности	перевод из кредиторской задолженности									
Долгосрочная дебиторская задолженность - всего	5501	за 2019г.	-	-	-	-	-	-	-	-	-	-	-	-	-	-	-	-	-	-	
	5521	за 2018г.	-	-	-	-	-	-	-	-	-	-	-	-	-	-	-	-	-	-	-
в том числе:																					
	5502	за 2019г.	-	-	-	-	-	-	-	-	-	-	-	-	-	-	-	-	-	-	-
Расчеты с покупателями и заказчиками	5522	за 2018г.	-	-	-	-	-	-	-	-	-	-	-	-	-	-	-	-	-	-	-
	5503	за 2019г.	-	-	-	-	-	-	-	-	-	-	-	-	-	-	-	-	-	-	-
Авансы выданные	5523	за 2018г.	-	-	-	-	-	-	-	-	-	-	-	-	-	-	-	-	-	-	-
	5504	за 2019г.	-	-	-	-	-	-	-	-	-	-	-	-	-	-	-	-	-	-	-
Прочая	5524	за 2018г.	-	-	-	-	-	-	-	-	-	-	-	-	-	-	-	-	-	-	-
	5505	за 2019г.	-	-	-	-	-	-	-	-	-	-	-	-	-	-	-	-	-	-	-
Краткосрочная дебиторская задолженность - всего	5525	за 2018г.	-	-	-	-	-	-	-	-	-	-	-	-	-	-	-	-	-	-	-
	5510	за 2019г.	-	-	-	-	-	-	-	-	-	-	-	-	-	-	-	-	-	-	-
в том числе:																					
	5530	за 2018г.	-	-	-	-	-	-	-	-	-	-	-	-	-	-	-	-	-	-	-
Расчеты с покупателями и заказчиками	5511	за 2019г.	-	-	-	-	-	-	-	-	-	-	-	-	-	-	-	-	-	-	-
	5531	за 2018г.	-	-	-	-	-	-	-	-	-	-	-	-	-	-	-	-	-	-	-
Авансы выданные	5512	за 2018г.	-	-	-	-	-	-	-	-	-	-	-	-	-	-	-	-	-	-	-
	5532	за 2018г.	-	-	-	-	-	-	-	-	-	-	-	-	-	-	-	-	-	-	-
Прочая	5513	за 2019г.	-	-	-	-	-	-	-	-	-	-	-	-	-	-	-	-	-	-	-
	5533	за 2018г.	-	-	-	-	-	-	-	-	-	-	-	-	-	-	-	-	-	-	-
Итого	5514	за 2019г.	-	-	-	-	-	-	-	-	-	-	-	-	-	-	-	-	-	-	-
	5534	за 2018г.	-	-	-	-	-	-	-	-	-	-	-	-	-	-	-	-	-	-	-
	5500	за 2019г.	-	-	-	-	-	-	-	-	-	-	-	-	-	-	-	-	-	-	-
	5520	за 2018г.	-	-	-	-	-	-	-	-	-	-	-	-	-	-	-	-	-	-	-

5.2. Просроченная дебиторская задолженность

Наименование показателя	Код	На 31 декабря 2019 г.		На 31 декабря 2017 г.	
		учтенная по условиям договора	балансовая стоимость	учтенная по условиям договора	балансовая стоимость
Всего	5540	-	-	-	-
в том числе:					
расчеты с поставщиками и заказчиками	5541	-	-	-	-
расчеты с поставщиками и заказчиками (в части авансовых платежей, предоплат)	5542	-	-	-	-
прочая	5543	-	-	-	-
	5544	-	-	-	-

5.3. Наличие и движение кредиторской задолженности

Наименование показателя	Код	Период	Остаток на начало года	Изменения за период				перевод из дебиторской в дебиторскую задолженность	перевод из кредиторов в дебиторскую задолженность	Остаток на конец периода
				поступление		выбыло				
				в результате хозяйственных операций (сумма долга по сделке, операции)	причитающиеся проценты, штрафы и иные начисления	поташение	списание на финансовый результат			
Долгосрочная кредиторская задолженность - всего	5561	за 2019г.	-	-	-	-	-	-	-	-
	5571	за 2018г.	-	-	-	-	-	-	-	-
в том числе:										
кредиты	5552	за 2019г.	-	-	-	-	-	-	-	-
	5572	за 2018г.	-	-	-	-	-	-	-	-
займы	5553	за 2019г.	-	-	-	-	-	-	-	-
	5573	за 2018г.	-	-	-	-	-	-	-	-
прочая	5554	за 2019г.	-	-	-	-	-	-	-	-
	5574	за 2018г.	-	-	-	-	-	-	-	-
	5555	за 2019г.	-	-	-	-	-	X	X	-
	5575	за 2018г.	-	-	-	-	-	X	X	-
Краткосрочная кредиторская задолженность - всего	5560	за 2019г.	-	125	-	-	-	-	-	125
	5580	за 2018г.	-	-	-	-	-	-	-	-
в том числе:										
расчеты с поставщиками и подрядчиками	5561	за 2019г.	-	-	-	-	-	-	-	-
	5581	за 2018г.	-	-	-	-	-	-	-	-
авансы полученные	5562	за 2019г.	-	-	-	-	-	-	-	-
	5582	за 2018г.	-	-	-	-	-	-	-	-
расчеты по налогам и взносам	5563	за 2019г.	-	125	-	-	-	-	-	125
	5583	за 2018г.	-	-	-	-	-	-	-	-
кредиты	5564	за 2019г.	-	-	-	-	-	-	-	-
	5584	за 2018г.	-	-	-	-	-	-	-	-
займы	5565	за 2019г.	-	-	-	-	-	-	-	-
	5585	за 2018г.	-	-	-	-	-	-	-	-
прочая	5566	за 2019г.	-	-	-	-	-	-	-	-
	5586	за 2018г.	-	-	-	-	-	-	-	-
	5567	за 2019г.	-	-	-	-	-	X	X	-
	5587	за 2018г.	-	-	-	-	-	X	X	-
Итого	5550	за 2019г.	-	125	-	-	-	X	X	125
	5570	за 2018г.	-	-	-	-	-	X	X	-

Ф) Просроченная кредиторская задолженность

Наименование показателя	Код	На 31 декабря 2019 г.	На 31 декабря 2018 г.	На 31 декабря 2017 г.
Всего	5590	-	-	-
в том числе:				
расчеты с поставщиками и подрядчиками	5591	-	-	-
расчеты с покупателями и заказчиками	5592	-	-	-
прочая задолженность	5593	-	-	-
	5594	-	-	-




Руководитель
(подпись)

10 февраля 2020 г.

6. Затраты на производство (расходы на продажу)*

Наименование показателя	Код	за 2019г.	за 2018г.
Материальные затраты	5610	324	145
Расходы на оплату труда	5620	13 471	1 585
Отчисления на социальные нужды	5630	4 004	476
Амортизация	5640	-	-
Прочие затраты	5650	102 246	8 332
Итого по элементам	5660	120 045	10 538
Фактическая себестоимость проданных товаров	5665	-	-
Изменение остатков (прирост [-]): незавершенного производства, готовой продукции и др.	5670	-	-
Изменение остатков (уменьшение [+]): незавершенного производства, готовой продукции и др.	5680	-	-
Итого расходы по обычным видам деятельности	5600	120 045	10 538


* - Для организаций, осуществляющих торговую деятельность добавлена строка 5665, учитывающая фактическую себестоимость товаров



Корнилова Ирина
Николаевна
(расшифровка подписи)

7. Оценочные обязательства

Наименование показателя	Код	Остаток на начало года	Признано	Погашено	Списано как избыточная сумма	Остаток на конец периода
Оценочные обязательства - всего	5700	-	-	-	-	-
в том числе:	5701	-	-	-	-	-




Руководитель

(подпись)

10 февраля 2020 г.

8. Обеспечения обязательств

Наименование показателя	Кол	На 31 декабря 2019 г.	На 31 декабря 2018 г.	На 31 декабря 2017 г.
Полученные - всего	5801	-	-	-
в том числе:				
Выданные - всего	5810	-	-	-
в том числе:				
	5811	-	-	-



Руководитель

(Handwritten signature)
 (подпись)

10 февраля 2020 г.

9. Государственная помощь

Наименование показателя	Код	за 2019г.		за 2018г.	
		Получено	Возвращено	Получено	Возвращено
Получено бюджетных средств - всего	5900	-	-	-	-
в том числе:					
на текущие расходы	5901	-	-	-	-
на вложения во внеоборотные активы	5905	-	-	-	-
Бюджетные кредиты - всего					
в том числе:					
за 2019г.	5910	-	-	-	-
за 2018г.	5920	-	-	-	-
за 2019г.	5911	-	-	-	-
за 2018г.	5921	-	-	-	-



Руководитель

(подпись)

10 февраля 2020 г.